

Estadísticas
Revista
Propiedad Intelectual

REPOSITORIO INSTITUCIONAL SABER-ULA

Reporte elaborado por:

Unidad de Contenidos

Universidad de Los Andes

ESTADÍSTICAS REVISTA PROPIEDAD INTELECTUAL

Dirección web:

<http://www.saber.ula.ve/propiedadintelectual/>

Período de las estadísticas:

Desde enero 2017, hasta marzo de 2018.

Nota: La plataforma del Repositorio Institucional SABER-ULA cambió en septiembre de 2008, de Alejandría a Dspace. En este documento, se presentan sólo las estadísticas obtenidas en Dspace a partir de su fecha de inicio.

Para ver las estadísticas de años anteriores se puede consultar:
http://cetus2.saber.ula.ve/estadisticas/estadisticasconsultas_permanentes/index.html?dir=2000-2008

Fuente

Sistema de estadísticas internas
del Repositorio Institucional SABER-ULA

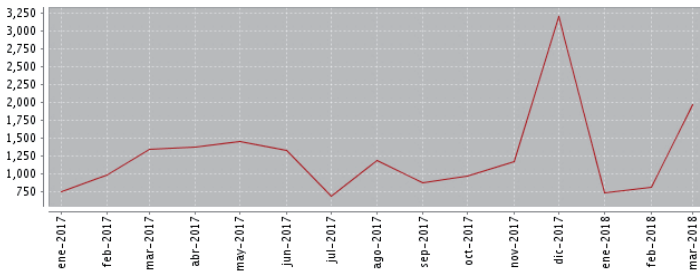
Descargas totales, cantidad de documentos publicados y promedio de descargas por documento. Período Enero 2017 - Marzo 2018

Descargas totales: 18,848

Cantidad de documentos: 197

Promedio de descargas: 95.7

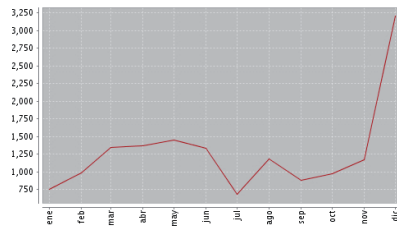
Descargas en el período



Descargas totales a los documentos de la revista en el año 2017

Descargas año 2017

Mes	Descargas
enero	754.0
febrero	983.0
marzo	1,345.0
abril	1,372.0
mayo	1,449.0
junio	1,331.0
julio	685.5
agosto	1,184.5
septiembre	878.0
octubre	971.0
noviembre	1,174.0
diciembre	3,202.5
Total	15,329.5



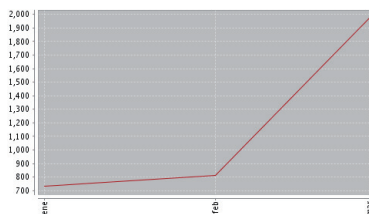
Descargas por país en el 2017

Origen	Descargas	Porc.(%)
 United States	4,222.0	27.54
 Cuba	2,956.0	19.28
? N/A	2,623.0	17.11
 Venezuela	2,284.5	14.90
 Uruguay	1,350.5	8.81
 Mexico	492.5	3.21
 Universidad de Los Andes	297.0	1.94
 Colombia	193.0	1.26
 Spain	94.0	0.61
 Canada	91.5	0.60
 China	81.5	0.53
 Peru	81.0	0.53
 Ecuador	79.0	0.52
 Argentina	70.5	0.46
 United Kingdom	61.0	0.40
 Germany	48.5	0.32
 Brazil	37.5	0.24
 Switzerland	36.0	0.23
 Italy	35.5	0.23
 Russian Federation	30.5	0.20
 France	30.0	0.20
 Chile	24.5	0.16
 Guatemala	16.5	0.11
 Japan	11.0	0.07
 Costa Rica	10.0	0.07
 El Salvador	9.5	0.06
 Luxembourg	9.0	0.06
 Puerto Rico	8.5	0.06
 Portugal	7.0	0.05
 Panama	5.0	0.03
 Dominican Republic	4.5	0.03
 Paraguay	4.5	0.03
 Belgium	4.0	0.03
 Australia	2.5	0.02
 Bolivia	2.5	0.02
 Austria	2.0	0.01
 Nicaragua	2.0	0.01
 Sweden	2.0	0.01

Descargas totales a los documentos de la revista en el año 2018

Descargas año 2018

Mes	Descargas
enero	734.5
febrero	813.5
marzo	1,971.0
	3,519.0



Descargas por país en el 2018

Origen	Descargas	Porc.(%)
Cuba	1,651.0	46.92
United States	734.5	20.87
? N/A	335.0	9.52
Venezuela	332.0	9.43
Uruguay	174.0	4.94
Mexico	54.0	1.53
China	49.0	1.39
Canada	42.0	1.19
Spain	29.5	0.84
Austria	16.0	0.45
Colombia	15.5	0.44
Peru	13.0	0.37
Germany	12.0	0.34
Ecuador	10.5	0.30
Argentina	9.0	0.26
Brazil	7.0	0.20
United Kingdom	6.0	0.17
Chile	5.0	0.14
Sweden	5.0	0.14
El Salvador	3.5	0.10
Luxembourg	3.0	0.09
Dominican Republic	3.0	0.09
Portugal	2.0	0.06
Honduras	1.0	0.03
Bolivia	1.0	0.03
Panama	1.0	0.03
Paraguay	1.0	0.03
France	1.0	0.03
Guatemala	1.0	0.03
Costa Rica	0.5	0.01
Nicaragua	0.5	0.01
Poland	0.5	0.01
	3,519.0	100.00

Descargas por país (las 10 mejores)

